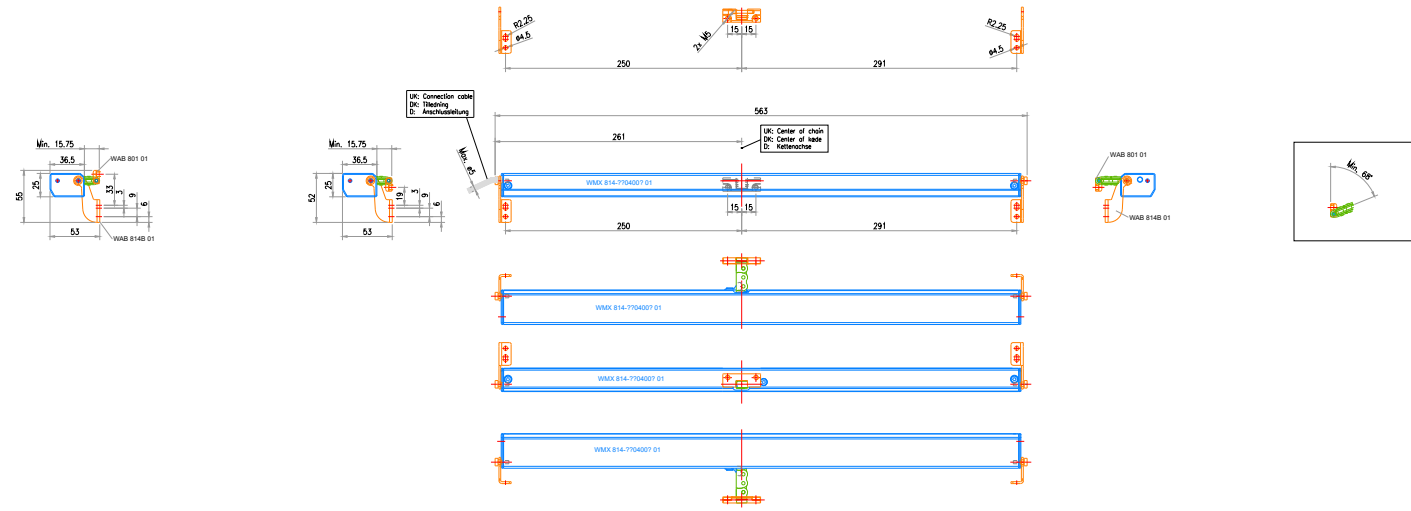
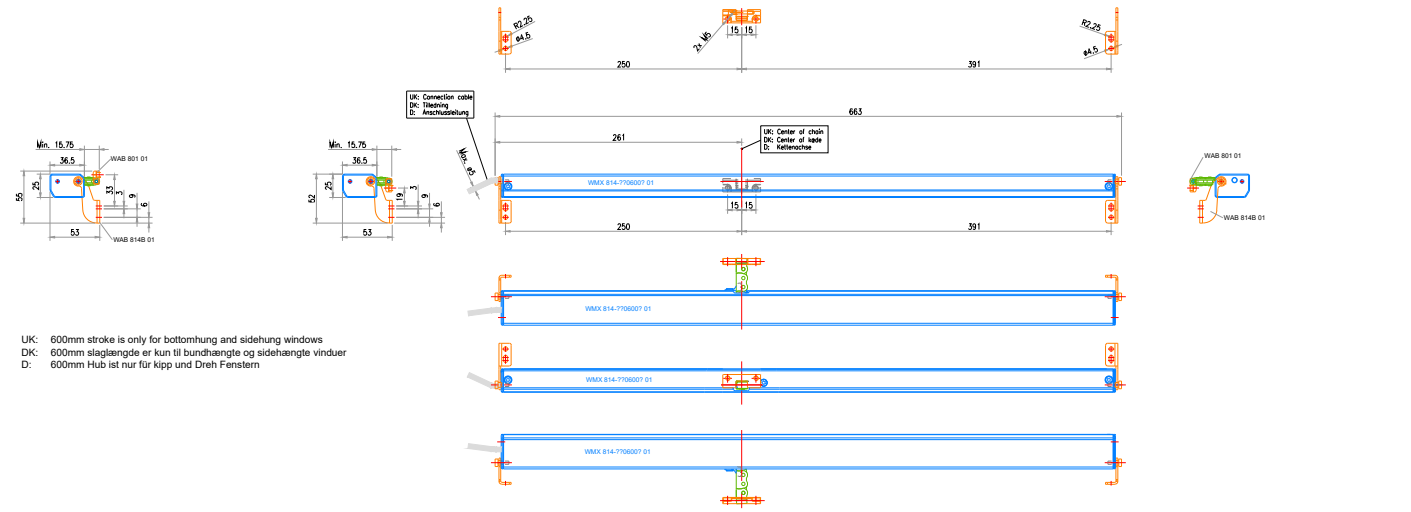


WMX 814-?x????x 01

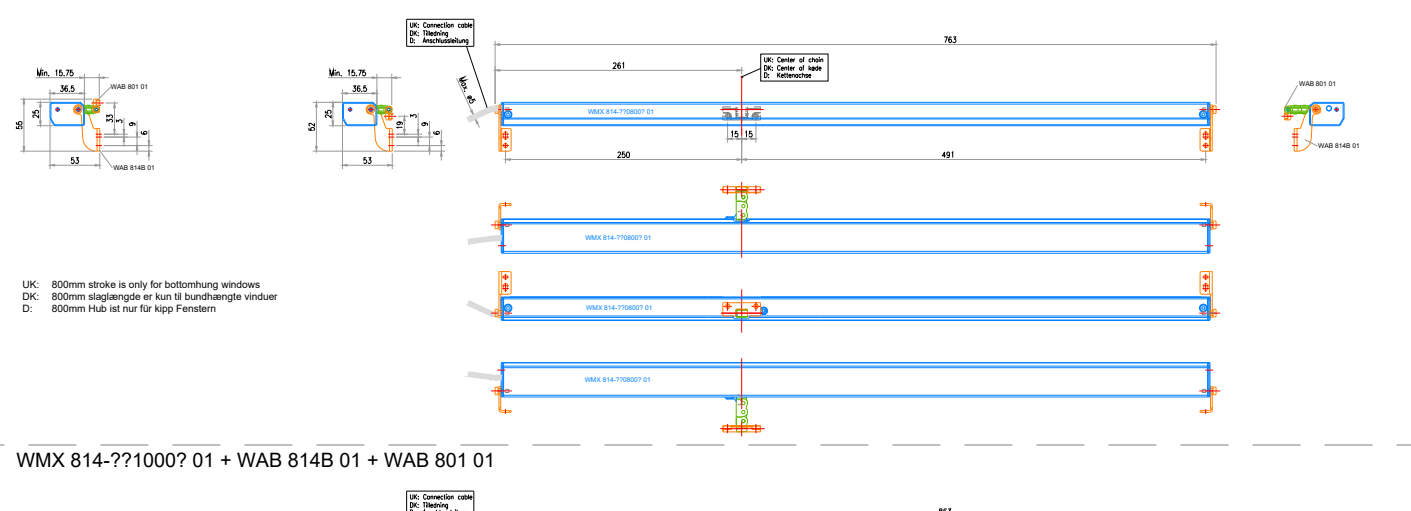
WMX 814-??0400? 01 + WAB 814B 01 + WAB 801 01



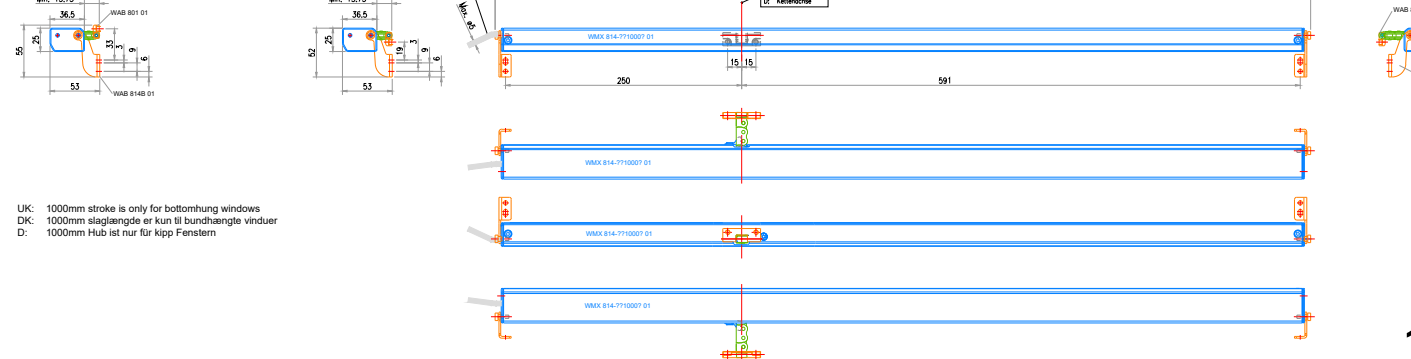
WMX 814-??0600? 01 + WAB 814B 01 + WAB 801 01



WMX 814-??0800? 01 + WAB 814B 01 + WAB 801 01



WMX 814-??1000? 01 + WAB 814B 01 + WAB 801 01



1:8

Different brackets

For further info and drawings: www.windowmaster.com/WAB814A

www.windowmaster.com/WAB801

For further info and drawings: www.windowmaster.com/WAB814B

www.windowmaster.com/WAB801

For further info and drawings: www.windowmaster.com/WAB814C

www.windowmaster.com/WAB801

For further info and drawings: www.windowmaster.com/WAB814A

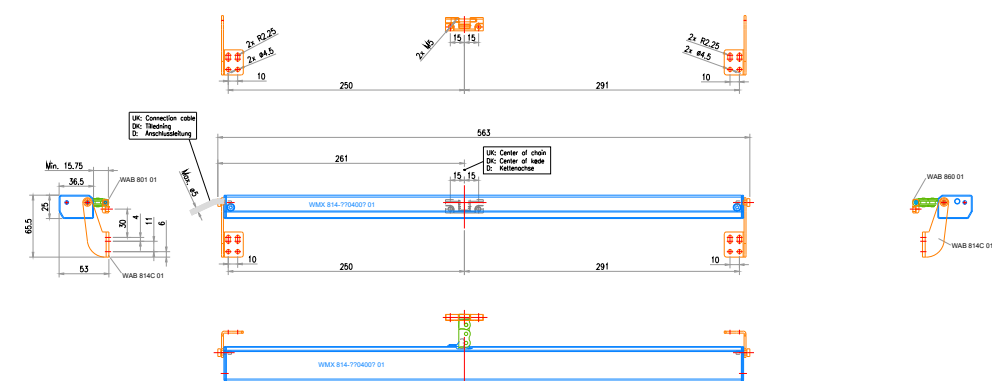
www.windowmaster.com/WAB801

www.windowmaster.com/WAB814Z

For further info and drawings: www.windowmaster.com/WAB814i

www.windowmaster.com/WAB801

WMX 814-??0400? 01 + WAB 814C 01 + WAB 801 01



1:8

Subject: WMX 814-n	Checked by:	Date: 2022-11-14	Drawn by:
Tolerances: DS/ISO 2768-m	© WindowMaster International A/S		
Material:	Profilsystem by		
WindowMaster International A/S	Client		
Tel: 0045 45 67 03 00	Scale		
Fax: 0045 45 67 03 90	Dimension		
info@windowmaster.dk	Project		
www.windowmaster.com	Drawing No. LES-7290-02		
2950 Vedbæk			
Tel: +44 1536 614070			
Tel: +49 (0) 40 87409 560			
Tel: +41 62 289 22 22			

Remark:
 Dette er kun et konstruktionsforslag til placering af motoren samt motorbeslagene. Det er til hver en tid op til den enkelte afprøve om den givne konstruktion kan fungere i det konkrete tilfælde. Ophavsretten til denne tegning tilhører WindowMaster International A/S. Tegningen må ikke uden forudgående tilladelse fra WindowMaster International A/S kopieres videre til tredje part. Af hensyn til sikkerheden skal der monteres sikkerhedsbeslag på bundhængte vinduer.

Note:
 The above illustration is merely a suggestion for positioning of the motor and the motor brackets. It is up to the installer, in each specific case, to test whether the given design will function. For safety reasons, opening restrictors must be fitted on bottom-hung windows.

Achtung:
 Die hier dargestellten Profile, die Positionierung der Motoren sowie deren Beschläge verstehen sich als Konstruktionsvorschlag und sind vom Anwender auf Ausführbarkeit zu prüfen. Zeichnungen mit dem Vermerk Konstruktionsvorschlag sind vom Anwender auf Richtigkeit sowie Aus- und Durchführbarkeit eigenverantwortlich zu prüfen. Die Rechte an dieser Zeichnung sind Eigentum der Firma WindowMaster International A/S. Die Zeichnung darf, auch auszugsweise, ohne unsere Genehmigung weder kopiert noch dritten Personen oder Firmen mitgeteilt werden. Aus Sicherheitsgründen müssen Fangscheren auf unten angeschlossenen Fenstern montiert werden.