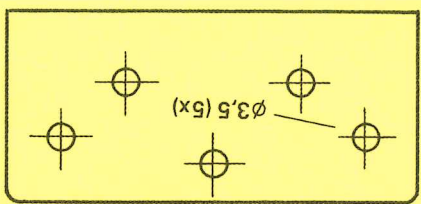


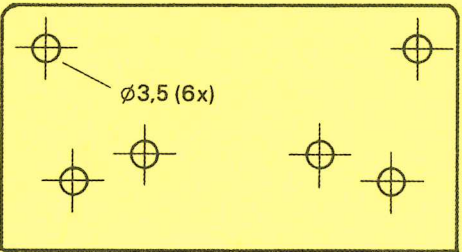
← Kante



**Türen ohne Überschlag**

**Bohrschablone  
für Schliesskasten**

**Türen mit Überschlag**



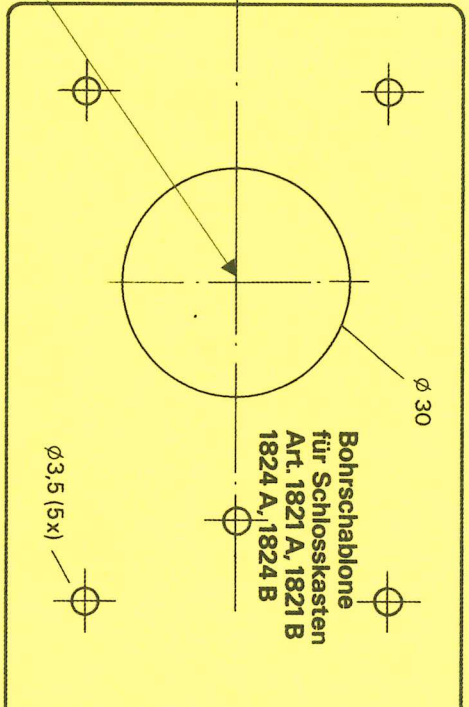
← Kante

← Kante

← Kante

← Kante

Bohrung für Zyl.-Typ:  
KABA 1007, KESO 12.007  
SEA 1.330.0.00, DDM 555 CP, FIRST 1210



← Kante

an den bereits montierten  
Schliesskasten anlegen